

Pensadas como mosaicos, la maceta -y mosaico- viveros tienen la capacidad de llenar de vida cualquier muro exterior. Su sencilla forma dan la posibilidad de jugar con ritmos y acomodos diferentes que en conjunto con la lámpara sin duda le darán un acento protagonista al muro donde se coloquen.

**incluye:**

- Maceta para muro o mosaico
- Componentes de montaje

**materiales:**

concreto

**medidas y peso:**

maceta 43 x 22 x 43h cm - 16.9x 8.6 x 16.9 h"

5 kg - 11 lb

mosaico 43 x 1.5 x 43h cm - 16.9 x .59 x 16.9 h"

2 kg - 4.4 lb

**medidas y peso empaque:**

maceta 33 x 33 x 25 cm - 13 x 13 x 10"

5.1 kg - 11 lb

mosaico 38 x 38 x 8 cm - 15 x 15 x 3"

2.2 kg - 4.8 lb

**tonos:**

- blanco
- gris
- negro

**acabados:**

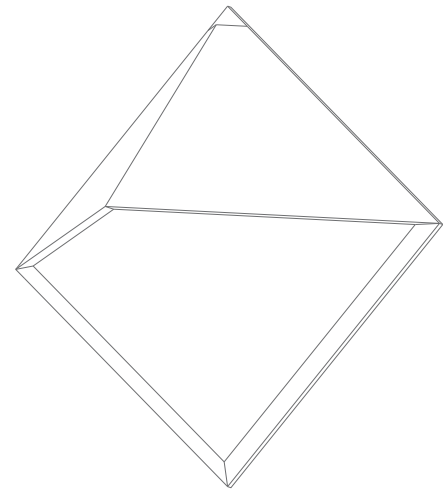
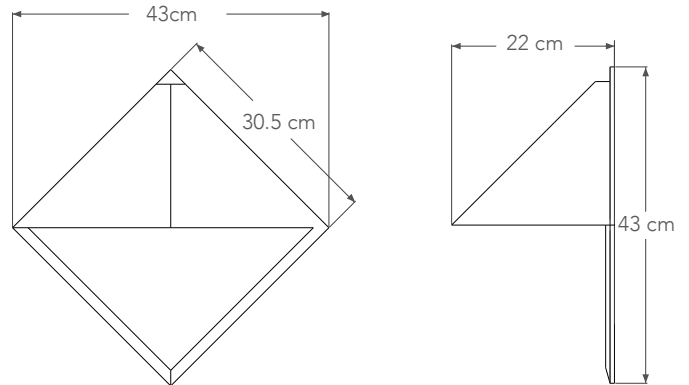
- liso
- grano expuesto

otros tonos y acabados bajo diseño\*

Nota 1: Es importante revisar que tu muro o losa tenga la capacidad de recibir el peso de las piezas que coloques.

Nota 2: como cualquier producto hecho a mano y de materiales naturales, pequeñas variaciones en tono, textura y porosidad son de esperarse y no se consideran un defecto. La imagen es representativa y no muestra estas variaciones en su totalidad. Pesos y medidas pueden variar. Los tiempos de entrega son sujetos a cambio.





Pensadas como mosaicos, las lámparas viveros tienen la capacidad de iluminar tus espacios exteriores. Su sencilla forma dan la posibilidad de jugar con ritmos y acomodos diferentes que en conjunto con la maceta y mosaico sin duda le darán un acento protagonista al muro donde se coloquen.

**incluye:**

- Pantalla de concreto
- Porta lámpara base E26/E27 hule para intemperie 250v 660w
- Luminaria Minibulb LED 3.5W 100-240V luz cálida no dimeable- base E26
- Componentes de montaje

**material:**

concreto

**medidas y peso:**

43 x 22 x 43h cm - 16.9 x 8.6 x 16.9h"

5 kg - 11 lb

**medidas y peso empaque:**

33 x 33 x 25 cm - 13 x 13 x 10"

5.2 kg - 11.4 lb

**tonos:**

- blanco
- gris
- negro

**acabados:**

- liso
- grano expuesto

**ambiente:**

- exterior
- interior

**montaje:**

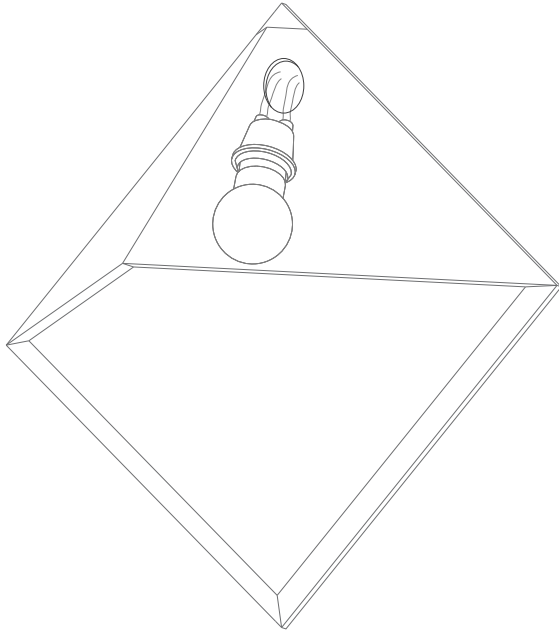
- arbotante

otros tonos y acabados bajo diseño\*

Nota 1: Es importante revisar que tu muro o losa tenga la capacidad de recibir el peso de las piezas que coloques.

Nota 2: como cualquier producto hecho a mano y de materiales naturales, pequeñas variaciones en tono, textura y porosidad son de esperarse y no se consideran un defecto. La imagen es representativa y no muestra estas variaciones en su totalidad. Pesos y medidas pueden variar. Los tiempos de entrega son sujetos a cambio.





**Componentes:** 1 Porta lámpara base E26/E27 hule para intemperie 250v 660w

**Luminaria:** 2 Minibulb LED 3.5W 100-240V - base E26 luz cálida no dimeable

**Herrajes:** 3 Herrería de soporte (x2)  
4 Tornillo de 1" (x2)

